



T.C  
HAZRO KAYMAKAMLIĞI  
İlçe Milli Eğitim Müdürlüğü

**ACELE ve GÜNLÜDÜR**  
23.03.2017

Sayı : 17736352/700/3901131  
Konu: Okul Koordinat Bilgileri

..... MÜDÜRLÜĞÜ'NE

İlgi : İl Milli Eğitim Müdürlüğünün 21.03.2017 tarih ve 3735503 sayılı yazısı.

Fatih Projesi kapsamında yapılacak olan keşif çalışmalarında kullanılmak üzere okulların koordinat bilgilerine ihtiyaç bulunduğu dair Bakanlığımızın ilgi yazısı ektedir. Uygulamanın düzgün çalışabilmesi için MEBBİS sisteminde unvanı **Müdür, Müdür Yardımcısı, Müdür Vekili veya Müdür Yetkili Öğretmen** olanlardan bir yetkili personelin ekte yer alan kılavuzdaki talimatlar doğrultusunda işlemleri **23.03.2017 Perşembe günü mesai bitimine kadar** gerçekleştirmeleri hususunda;

Gereğini rica ederim.

Mehmet ÖZGEN  
İlçe Milli Eğitim Şube Müdürü

EKLER :

- 1- İlgi Yazı
- 2- Kılavuz



T.C.  
DİYARBAKIR VALİLİĞİ  
İl Milli Eğitim Müdürlüğü

**ACELE ve GÜNLÜDÜR**

21.03.2017

Sayı : 43289121-700-E.3735503

Konu: Okul Koordinat Bilgileri

..... **KAYMAKAMLIĞINA**  
(İlçe Milli Eğitim Müdürlüğü)

İlgi :Yenilik ve Eğitim Teknolojileri Genel Müdürlüğünün 20.03.2017 tarih ve 68657283-700-E.3705941

Fatih Projesi kapsamında yapılacak olan keşif çalışmalarında kullanılmak üzere okulların koordinat bilgilerine ihtiyaç bulunduğu dair Bakanlığımızın ilgi yazısı ektedir. Uygulamanın düzgün çalışabilmesi için MEBBİS sisteminde unvanı **Müdür, Müdür Yardımcısı, Müdür Vekili veya Müdür Yetkili Öğretmen** olanlardan bir yetkili personelin ekte yer alan kılavuzdaki talimatlar doğrultusunda işlemleri **23.03.2017 Perşembe günü mesai bitimine kadar** gerçekleştirmeleri hususunda;

Gereğini bilgilerinize önemle rica ederim.

Süleyman İLGE  
Vali a.  
Milli Eğitim Müdür Yrd.

EKLER :

- 1- İlgi Yazı
- 2- Kılavuz

Dağıtım:

17 İlçe Kaymakamlığına (İlçe Milli Eğitim Müdürlüğü)



T.C.  
MİLLÎ EĞİTİM BAKANLIĞI  
Yenilik Ve Eğitim Teknolojileri Genel Müdürlüğü

Sayı : 68657283-700-E.3705941  
Konu : Okul Koordinat Bilgileri

20.03.2017

DAĞITIM YERLERİNE

Fatih Projesi kapsamında okulların koordinat bilgilerine ihtiyaç duyulmaktadır. Okulların koordinat bilgilerinin güncellenmesi amacıyla Android İşletim Sisteminde çalışacak "Okul Koordinatı" adında mobil uygulama geliştirilmiştir. Okul müdürü, müdür vekili, müdür yetkili öğretmen, müdür başyardımcısı ya da müdür yardımcılarının ilgili uygulamayı Android işletim sistemli telefon ya da tabletlerine yükleyip ekteki kılavuzda belirtilen şekilde okul koordinat bilgilerini uygulama üzerinden kayıt etmeleri gerekmektedir.

Bu koordinatların Fatih Projesinde keşif vb. çalışmalarında kullanılacağı için koordinat bilgilerinin doğruluğu önem arz etmektedir. Bu kapsamda 23.03.2017 Perşembe günü mesai bitimine kadar koordinat güncelleme çalışmalarının titizlikle yapılması hususunda;

Bilgilerinizi ve gereğini rica ederim.

Bilal TIRNAKÇI  
Bakan a.  
Genel Müdür

Ek: Okul Koordinatı Kullanım Kılavuzu (5 sayfa)

Dağıtım :  
81 İl Valiliğine

## Okul Koordinatı Kullanım Kılavuzu

Okul Koordinatı Uygulaması Millî Eğitim Bakanlığı Yenilik ve Eğitim Teknolojileri Genel Müdürlüğü tarafından Fatih Projesi kapsamında ihtiyaç duyulan okul koordinatı verilerinin toplanması amacıyla geliştirilmiştir.

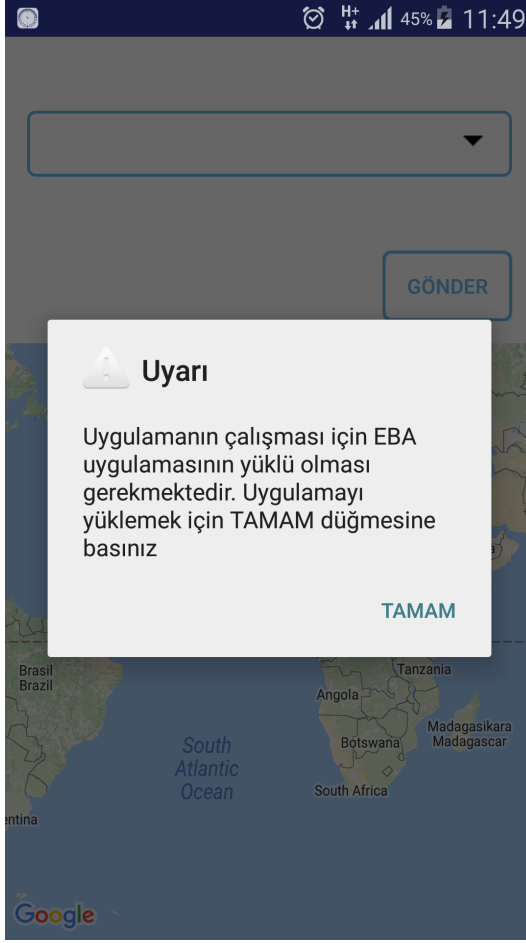
Okul Koordinatı uygulaması sadece idareciler (Okul Müdürü, Müdür Vekili, Müdür Yetkili Öğretmen, Müdür Yardımcısı veya Müdür Başyardımcısı) tarafından kullanılacaktır.

### **ÖNEMLİ UYARILAR**

1. **DİKKAT:** Uygulamayı idarecisi olduğunuz okuldayken çalıştırmanız gerekmektedir. Eğer farklı bir konumdayken uygulamayı çalıştırıp konum gönderirseniz; uygulama o an bulunduğunuz konumu okulunuzun konumu olarak kaydedecektir. Okul koordinatının yanlış olmaması için lütfen uygulamayı okulda çalıştırınız ve konum gönderiniz.
2. Eğer okulunuz birden çok binadan oluşuyorsa, okul konumunu ana binada bulunduğunuzda gönderiniz.
3. Uygulamayı kullanmadan önce cihazınızın konum servislerini (GPS) açınız.
4. Cihazınızda bulunan EBA Mobil uygulamasıyla giriş yaptıktan sonra Okul Koordinatı uygulamasını kullanabilirsiniz.
5. Koordinat bilgilerinin doğruluğu açısından koordinat bilgilerini açık alanda (okul bahçesinde) uygulamayı kullanarak gönderiniz.
6. Birden çok okulda idareci olarak görevliyseniz, görevli olduğunuz okullarda ayrı ayrı konum gönderimi yapmanız gerekmektedir.

### **UYGULAMAYI CİHAZINIZA YÜKLEME ve KULLANMA**

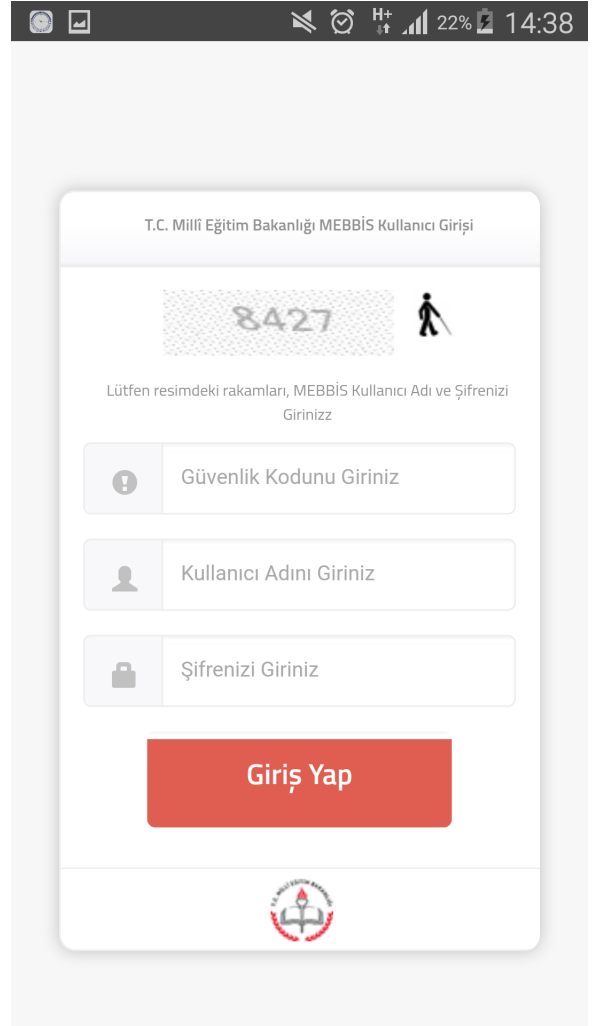
- 1) Okul Koordinatı uygulamasını Google Play'den Okul Koordinatı şeklinde arayarak, <https://play.google.com/store/apps/details?id=tr.gov.eba.getcoordinate> ya da [www.eba.gov.tr/yardimci-programlar/koordinat](http://www.eba.gov.tr/yardimci-programlar/koordinat) adresinden de indirebilirsiniz.
- 2) Uygulamayı cihazınıza kurunuz.
- 3) Cihazınızın konum bilgisini (GPS'i) açınız.
- 4) Okul Koordinatı uygulamasını çalıştırınız.



Okul Koordinatı uygulamasını çalıştırdığınızda eğer cihazınızda EBA Mobil uygulaması yoksa uygulama sizi EBA Mobil Uygulamasını kurmak için yönlendirecektir.

TAMAM butonuna tıkladığınızda Google Play'den EBA uygulamasını yükleyebilirsiniz.

- 5) Okul koordinatı bilgilerinizi gönderebilmeniz için EBA girişi yapmış olmanız gerekir. Eğer giriş yapmadıysanız uygulama sizi yönlendirecektir. Bu ekranda “ÖĞRETMEN GİRİŞİ”ne tıklayarak kendi MEBBİS bilgileriniz ile giriş yapınız.



- 6) Giriş yaptıktan sonra konumuz uygulamada seçili olan okuldayken Gönder butonuna tıklayınız.

Birden çok okulda görevliyseniz, görevli olduğunuz okullarda ayrı ayrı konum gönderimi yapmanız gerekmektedir.



Hoşgeldiniz

Alparslan İlkokulu **Şu anda bulunduğunuz okulu seçiniz.**

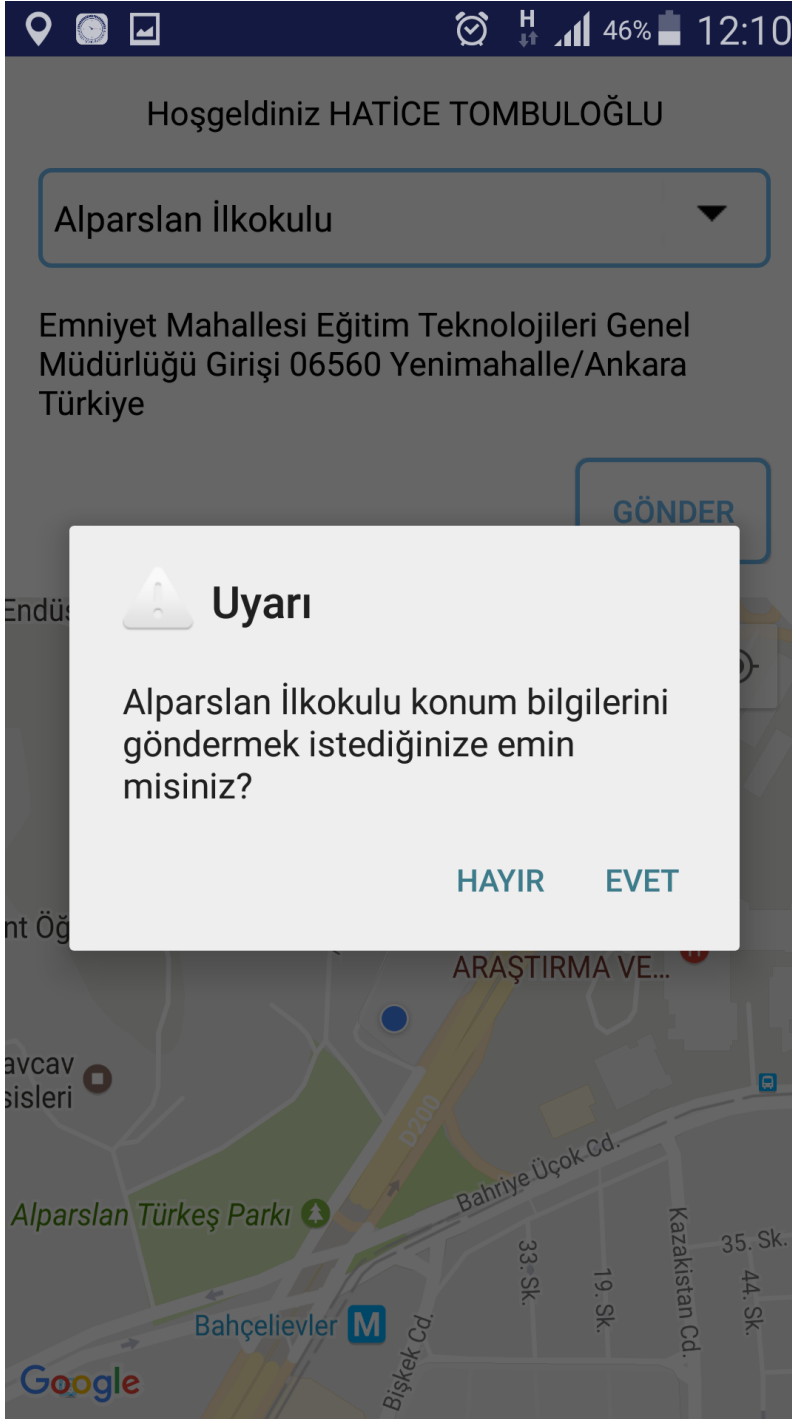
Emniyet Mahallesi Eğitim Teknolojileri Genel  
Müdürlüğü Girişi 06560 Yenimahalle/Ankara  
Türkiye

Okul seçtikten sonra  
Gönder tuşuna basınız.

GÖNDER



7) Okulunuzun konum bilgilerini göndermek için Evet'e tıklayınız.



8) Konum bilgisi başarıyla gönderildi mesajını aldıktan sonra uygulamadan çıkabilirsiniz.